


Solution de stabilisation des sols

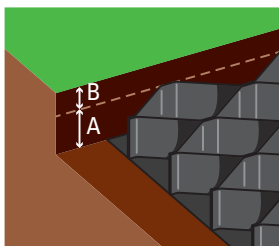
- Les réclamations ne seront pas prises en compte si le produit n'est pas installé et utilisé conformément aux consignes suivantes.
- Stockage : Conservez sous abri, dans l'emballage d'origine et à l'abri du soleil.

OUTILS

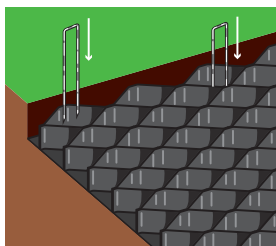


1 Le sol doit avoir une portance suffisante à l'utilisation et au trafic prévu. Si besoin de renforcement, consulter les solutions TenCate Géosynthétiques.

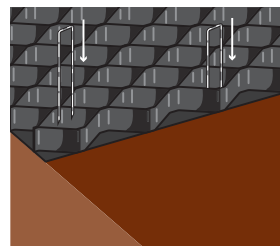
2 Le sol doit être creusé de l'équivalent d'une cellule TenCate Accorder® (A) plus 3cm sur toute la surface (B).



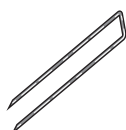
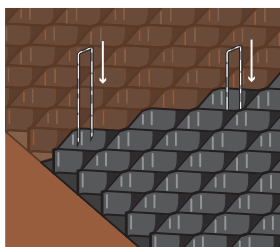
3 Positionner TenCate Accorder® et utiliser 2 ou 3 piquets en métal pour fixer le bord.




4 Etirer la structure à sa longueur maximale et fixer l'autre extrémité pour maintenir l'ensemble.



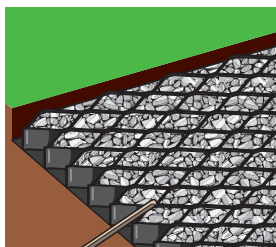
5 Étaler un autre panneau TenCate Accorder® bord à bord en maintenant avec des piquets.



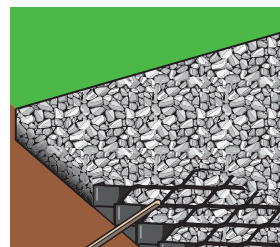
6 Remplir chaque extrémité de la structure de façon à la maintenir en place. Vous pouvez à ce moment enlever les piquets.



7 Répartir ensuite les agrégats dans les cellules de façon à ce que ces dernières soient remplies entièrement.




8 Ajoutez des agrégats supplémentaires pour couvrir les panneaux TenCate Accorder®.



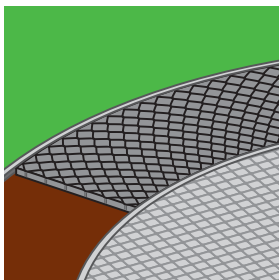
TENCATE ACCORDER®

Manuel d'installation


9 Coupez le surplus de matériau avec un cutter ou des ciseaux. Ensuite, compacter l'ensemble à l'aide d'un rouleau compresseur.



TIP! Notez que TenCate Accorder® peut également se poser sur les courbes, la structure suit parfaitement le tracé du chemin.



TIP! TenCate Accorder® peut être installé sur des pentes allant jusqu'à 15%.



TIP! L'utilisation d'un couteau thermique permettra des coupes plus nettes, sans effort et sans effilocher les bords.



Vous pouvez dès à présent profiter de votre installation, TenCate Accorder® est aussitôt praticable par les engins de travaux publics, voitures, camions, vélos, motos...



Découvrez toutes nos applications Maison & Jardin sur notre site www.tencatemaisonetjardin.com